













绕线片式电感 WIRE WOUND CHIP INDUCTORS

类型 DESCRIPTION	外型 PHOTO	产品编号 YL P/N.	尺寸(mm) dimensions (mm) (L*W*H)	电感范围 Inductance Range	直流电阻 DCR (OHM)	额定电流Rated Current (A)
绕线陶瓷片式电感 WIRE WOUND CHIP INDUCTORS		YL0402C	1.19*0.64*0.66	1.0nH--68nH	0.045--2.00	1.36--0.1
		YL0603C	1.80*1.12*1.02	1.6nH--270nH	0.03--2.30	0.7--0.17
		YL0805C	2.29*1.73*1.52	2.2nH--820nH	0.05--2.35	0.8--0.18
		YL1008C	2.29*2.79*2.03	10nH--4700nH	0.08--4.00	1.0--0.26
绕线铁氧体片式电感 WIRE WOUND FERRITE CHIP INDUCTORS		YL0805F	2.29*1.91*1.60	0.078uH--27uH	0.05--2.36	0.8--0.19
		YL1008F	2.29*2.79*2.03	0.047uH--22uH	0.03--2.31	0.7--0.18
		YL1210F	3.70*2.50*2.10	0.010uH--470uH	0.05--2.36	0.8--0.19
		YL1306F	3.20*1.40*1.40	0.010uH--22uH	0.08--4.01	1.0--0.4
片式共模电感 CHIP COMMUN MODE CHOKE		YLCM2012F	2.0*1.20*1.20	67--370 OHM	0.25--0.45	0.4--0.28
压模片式电感 MOLDED CHIP INDUCTORS		YLW252018	2.5*2.0*1.8	0.12uH--100uH	0.37--21.00	0.52-0.06
		YLW322522	3.2*2.5*2.2	0.12uH--220uH	0.22--21.00	0.45-0.05
		YLW453232	4.5*3.2*3.2	0.10uH--1000uH	0.18--40.00	0.80-0.03